

Traders Shop Press

2024
下半期

四半期成長率と
チャート分析

Best
Loser
Wins

脳に組み込まれた負け
パターンの克服法

値上がり益+配当の
クオリティ・グロース投資

2024年注目セクター

Best
最高の

Loser

負け方を 習得した者だけが 勝者になる

Wins

質問

あなたは株Aと株Bの2銘柄を保有し、最初はどちらも100万円の価値がありました。現在、株Aは50%上昇し、株Bは50%下落していますが、急に50万円の資金が必要になりました。あなたは1と2のどちらを選択しますか？

- ▶ 1. 株Aの3分の1を手仕舞って50万円を都合する。
- ▶ 2. 株Bを手仕舞って50万円を都合する。

1を選んだあなたへ……

なぜうまくいっている投資を手仕舞うのでしょうか？人は痛みをもたらす判断を先送りするもの。負けトレードを保有し続けてしまう人は第5章へ！

トレーダーの敵は
太古から受け継がれた
脳の指令だった？

勝利のカギは、
2つの脳の
存在を知ること

無意識の脳にとって、トレードに関連する痛みは2つある。1つ目は利益を見たときの痛みで、それがなくなってしまう痛みを避けたらいいから利食いたいと思う。2つ目は損失の痛みで、損失を回避する痛みを避けたらいいから利食いたいと思う。2つ目の痛みは、損失を回避するだけ長く保有しようとする。損切らないかぎり、希望を持ち続けることができる。

要するに、どちらの脳の声を聞くかが10%の勝者と90%の敗者を分ける。私はそのことに気づくのに何年もかかった。しかし、それが分かると、自分の心に対処するためのシステムを作った。これはトレード判断を下すときに無意識の感情の影響に対抗するためのトレーニングプログラムである。

99%の人たちが
経験する落とし穴を
避けるためのレシピ本




商品番号 73288
2,800円+税

ストレスや迷いを感じた時におすすめのメンタル強化本


ミネルヴィニの
勝者になるための思考法 ★★★

A5判 326頁 商品番号 73011 2,800円+税




トレードで
行き詰まったときに読む本 ★★★

四六判 238頁 商品番号 73202 2,000円+税



鋼のメンタルトレーダー ★★★

四六判 334頁 商品番号 72953 2,800円+税



四半期成長率でじつがめ



商品番号 91879
2,800円+税

「低PERのものほど割安」「ROEが高いほどよい」などいわれますが、実際はどうなのでしょう。本書では機関投資家が用いる五分位分析を使って有効なファクターを検証しました。その結果が、四半期成長率。

ですが、四半期成長率と比べて、単純に前期と比較した数字を参考にしてもうまくいかないことも多いはず。そもそも1年間もあれば、業績に浮き沈みは出てきます。季節性から利益が上半期や下半期に偏っている企業はいくつもあるからです。それらを踏まえた計算式をあてはめた「オリジナル計算シート」で有効性を検証します。有望な銘柄が見つかったあとは、チャートを確認して、仕掛のシナリオを描きます。

大切になるのがタイミング。本書では、30・60・90日の時間軸で縦に3本、「上昇を阻む線」と「下落を防ぐ線」の横線2本の計5本を引いて楽観、悲観、中立シナリオを立てます。

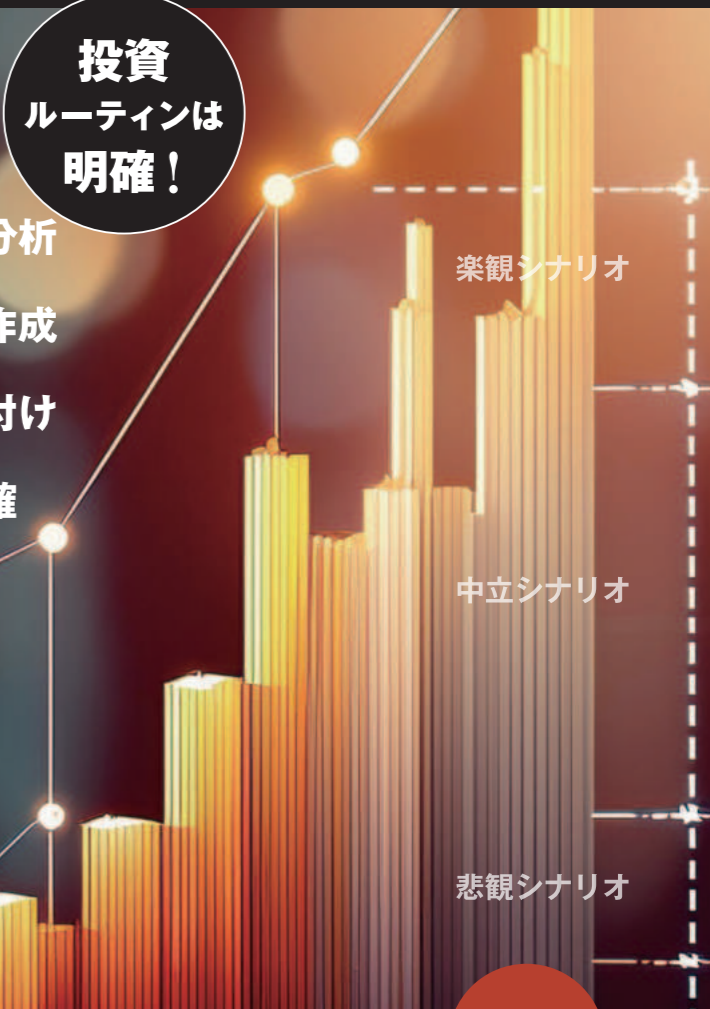
あらかじめシナリオを描くことで、感情をささむことなく買い付けも撤退も行うことができるのです。もちろん損切ポイントや段階を踏んだ買い増しや手仕舞いの仕方も解説。

チャートの見方、オリジナルシートでの成長率算出、日柄の波、戦略シナリオなど投資ルーティンも明確で分かりやすいと好評の1冊！

- 投資ルーティンは明確!
- 手順1 銘柄を探す
 - 2 成長性を調べる
 - 3 チャート波動の分析
 - 4 戦略シナリオの作成
 - 5 数回に分けた買付け
 - 6 数回に分けた利確

特典 オリジナル計算表

四半期	発表日	経常利益(百万円)	株数	四半期成長率	年成長率
1Q	2018/8/1	31	2		
2Q	2018/11/1	▲111	▲142		
3Q	2019/2/1	▲99	40		
4Q	2019/5/7	▲281	▲212		
1Q	2019/8/1	▲34	▲34	▲15.12%	
2Q	2019/11/1	▲173	▲139	0.70%	
3Q	2020/1/31	▲213	▲40	▲19.29%	
4Q	2020/5/1	▲437	▲224	▲2.75%	▲43.25%
1Q	2020/8/4	0	0	8.44%	
2Q	2020/11/2	22	22	56.29%	
3Q	2021/2/2	35	14	70.77%	



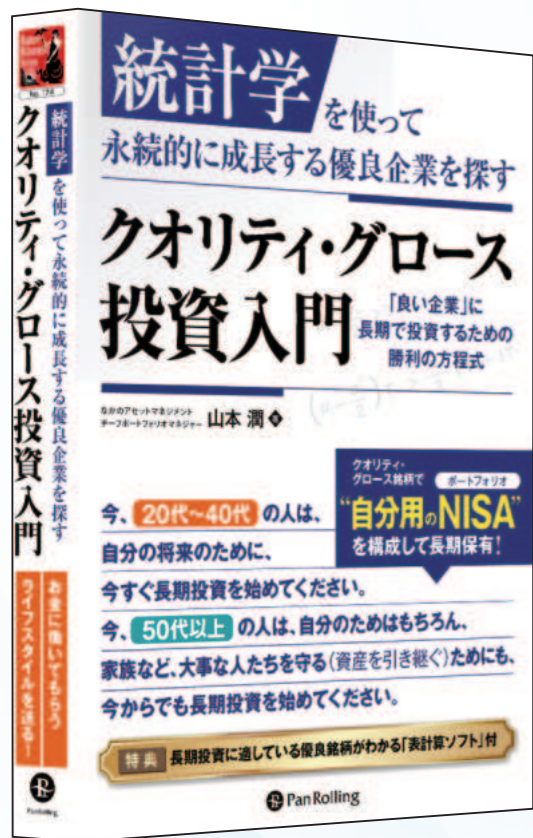
『四半期成長率とチャート分析』で
10倍株を探す!

オンライン講座 開設 ▶▶▶



商品番号 114600

最新情報は



山本潤 A5判 320頁 商品番号 91893 2,200円+税

クオリティ・グロース投資で 値上がり益と配当の両方を手にする

長期投資では、投資対象が永続的に成長していく企業であることが好ましいと考えます。企業が絶えず成長し続けることで売上や利益が増大し、それが反映されて株価も上がり、さらに配当も増えていく。そして、増えた配当を再投資して保有株数を増やしていく。インデックス(株式市場)のキャピタルゲイン(株価の値上がり益)とインカムゲイン(配当)の両方を狙っていくのが、長期投資の醍醐味です。

「長期にわたって業績成長が続き、しかもその確度が高い」と想定される銘柄を、本書では「クオリティ・グロース銘柄」と呼びます。

インデックス=株式市場

クオリティ・グロース

市場のキャピタルゲインを支えている長期投資の対象

成熟株

市場のインカムゲインを支えている

昨今では、手数料の安さが評価されて、インデックス投資が隆盛を極めています。

インデックスは手数料の安さは魅力ですが、平凡な投資対象や収益性の低い企業も含まれてしまう分、複利効果が限定的となります。

それに対して、永続的に成長する個別企業の株価は、インデックスを長期では数倍も数十倍も上回ることがあります。

日経平均は1989年の土地バブルのピークをまだ超えていないのに対して、クオリティ・グロース銘柄であるキーエンスは1989年当時の50倍の株価になっていることを見れば、企業の成長がリターンに与える影響の大きさがわかってきます。長期の成長の分だけ、高い複利効果が得られるのです。『クオリティ・グロース投資入門』(第1章より)

投資の段階	投資の対象	キャピタルゲイン
インデックス	数百以上で大企業中心	5~7%程度
拡大再生産ができない個別企業	高配当利回りの個別企業	期待できない
長期で成長できる個別企業	グローバル企業がメイン	7%を超える



月次情報で“伸びる前”に買う 割安成長株投資入門

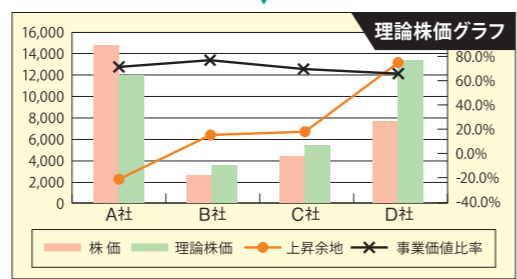
ベテラン度 ★★☆☆

はっしやん A5判 554頁 商品番号 91831 2,800円+税

月次情報で小さな兆候を捉える =割安なときに投資しよう!

飲食・アパレル・ドラッグストアなど身近な企業の中には、毎月の決算情報「月次情報」を開示している企業がある。割安成長株に長期投資して1億円を達成した著者が、決算書や四季報を待たず、持続的に成長する企業を探し、10倍株を割安な時期に買う方法を伝授!

購入者特典 Excelシート



同業他社の理論株価と上昇余地がわかる! ライバル企業を比べて投資先を絞りこもう!

成長株の売買タイミングが分かる一冊



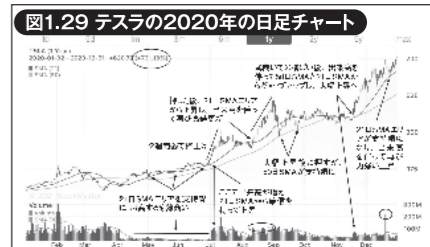
モンスター株の売買戦術

大化け銘柄をどこで買い、増し玉し、手仕舞うのか ベテラン度 ★★☆☆

ジョン・ボイク A5判 176頁 商品番号 73189 2,800円+税

「過去の大化け株を研究すれば、将来、大化け株を買える」 (ウィリアム・オニール)

コロナ後に何銘柄も出現した驚きのモンスター株に共通する特徴——プライスアクションや値動き、出来高の増減、移動平均線交差など、多くのMVP銘柄に共通する特徴とは? どこで増し玉し、どこで手仕舞うか、実際のチャートを見ながらそのポイントを解説。

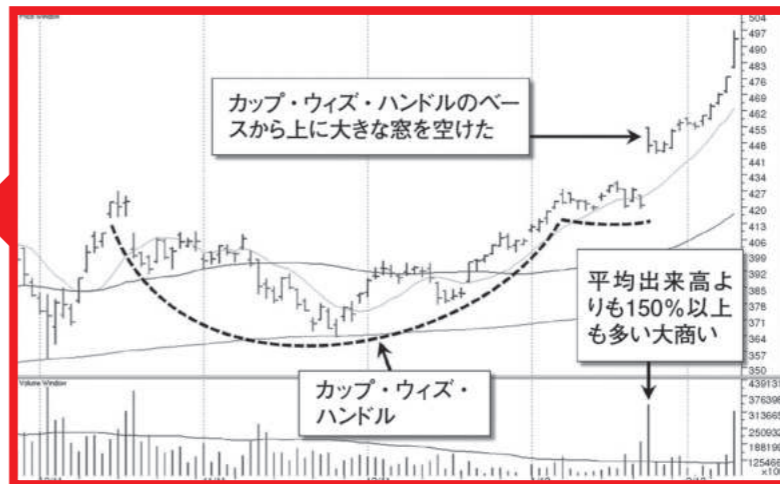


読者の声 大相場をけん引したモンスター株(1年程度の短期で2倍以上になるような先導株)に焦点をあて、そのトレード方法を惜しみなく解説している。(投資歴9年 ユーノ様)



ギル・モラレス クリス・キャッチャー博士 A5判 408頁

商品番号 73196 7,800円+税



主導株が上に大きな窓を開けたときは、トレーダーにとって利益が見込める最も有望なチャンスになる。上に大きな窓を開けると株価が上がりすぎたように見えがちだが、実際には買ってよい場合もある。上に窓を開けた買いポイントは、強気派が弱気派に決定的に勝ったところで、これは出来高が増えることでも明らかになる。



隠れた「新ナンバーワン銘柄」を見つける方法

目からウロコの大化け株スクリーニング ベテラン度 ★★☆☆

マーティン・S・フリッドソン 四六判 288頁

商品番号 73226 2,800円+税

グロース投資家に新境地! 来年の暴騰銘柄のスクリーニング法がわかる

2012年から10年、S&P500トップ銘柄の年間リターンは80%から743%だった。だが、もしEPS(一株当たり利益)だけを注視していたら、上場から損を出し続けたアマゾン(AMZN)の可能性は見抜けなかっただろう。伝統的な発掘法では見落としがちな、来年暴騰する銘柄のスクリーニング法を伝授する。

読者の声 ナンバーワン銘柄を見つける視点として、株価のボラティリティ、アナリスト予想のばらつき、低価格付け、時価総額、変化を求める外部からの圧力、ダイナミックな技術、支配的競合他社などを挙げているのは興味深かった。(ふしめん様 個人投資家)

国策に売りなし



2024年
注目セクター

国 策・政策や各省庁の概算要求、日銀動向、選挙関連のニュースは、半導体、蓄電池、水素、AI、株主還元など、数多くのテーマを生み出します。

しかも、こういった中長期テーマは何度も繰り返して投資チャンスがやってきました。テーマを蓄積しておくことで、株価が動き始めたときに素早く反応できるようにします。

たけぞう氏は、1月3日に「2024年の注目セクター&注目株」を会員向けに配信しました。記事では「TOB・MBO」「高配当」「水道インフラ」「水素」「2024年問題」などのセクターを挙げ、注目ポイントを紹介しています。

そこで、その1つ「半導体関連」として取り上げたある銘柄の例を見てみましょう。

半導体関連株



講師のポイント

同社の決算は決して悪くなし。ただし、信用の買い残の多さが上値を抑えている感も。2023年10月、自動運転システムなどに使う次世代自動車向けの半導体チップを開発すると発表した。同社として初めて、3ナノメートル品と呼ぶ最先端品の設計・開発に取り組む。12月末にはトヨタなど自動車大手が自動運転などに使う先端半導体の共同研究に動くことの発表があったが、同社も名を連ねる。

4年間の「場立ち」を経て、20年間以上、証券ディーラーとして活躍。ディーラーとして50億円稼いだなど、多くの実績を残し2018年に独立。日常生活実感から銘柄を絞り込む「アリの視点」と、国策から未来の投資キーワードを予測する「タカの視点」の2本を柱としつつ、徹底したリスク管理による投資法で着実に利益を積み重ねる。

X(旧 Twitter)のアカウント @noatake1127 のフォロワー数は23.6万人を超える。寄り前に配信する『たけぞうの50億稼いだ男のメルマガ』は2024年6月で5周年を迎える人気コンテンツ。

たけぞう

たけぞう氏の詳しい情報はこちらからご覧ください。

<https://trs.jp/r/tkz>



バフェット流株式投資入門

—— 優れた企業を見つける方程式

ベテラン度 ★☆☆

メアリー・バフェット、デビッド・クラーク 四六判 320頁 商品番号 73264 1,800円+税

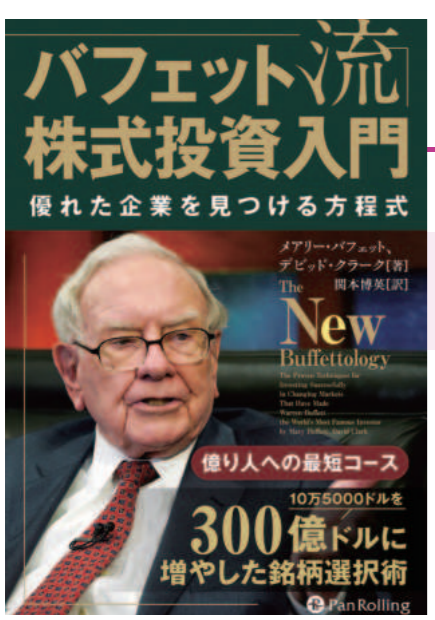
バフェットはどのようにして企業の悪材料から大きな利益を上げたのか？

伝統的な逆張り手法は、単に株価が安ければ投資の対象になる。対して、バフェットの「選別的な逆張り投資法」は、持続的な競争力を持つ企業の株式が近視眼の悲観主義から売り叩かれたときだけ投資する。また、利益率と在庫回転率がともに低い企業には決して手を出さなかった。



企業の競争力は城を守る壕

バフェットはよく企業の競争力を城を守る壕(ほり)にたとえる。主力ブランド商品や独占力があり、価格決定権のある企業は利益率が高く、参入障壁も高い。さらに、あまりお金をかけずに将来も競争力を持続できる企業を好んだ。



マンガー語録

世界で最も成功した投資家のひとりで、バフェットの無二の相棒チャーリー・マンガー氏が昨年未だに逝去されました。智慧に富んだメッセージを見てみましょう。

- ◆ 人ができる最高のことは、ほかの人がより多くを知る手助けをすることです。
- ◆ 工学の世界では、みんな大きな安全域をとっています。しかし、金融の世界ではみんな安全を軽視しています。
- ◆ 何かや誰かが自分の人生を台無しにしていると思うなら、それは自分だ。被害者意識は人を消耗させる。
- ◆ 私たちが犯した最大の間違いは、しなかったこと、つまり買うべき会社を買わなかったことです。
- ◆ 素晴らしい業績を上げている会社をよく見かけます。知りたいのは、「それがいつまで続くのか」ということです。

商品番号 73233 2,800円+税

桁外れの投資家たち

☆☆☆

ダニエル・ジワニ A5判 272頁 商品番号 73257 2,400円+税



トレードは少数派に有利なゲーム。優れた投資家は、同じ状況でも一般投資家とは異なった視点で判断する。桁外れの投資家がどう企業を見るのか、その稀有な考え方を解説。

読者の声

バフットやレイ・ダリオ等が今日の投資哲学を確立するに至る過程で経験した投資の失敗例も。彼らも最初は失敗があったことに共感 (炎のディーラー様)

グリーンブラットの イベントドリブン投資法

☆☆☆

ジョエル・グリーンブラット 四六判 264頁 商品番号 73295 2,800円+税



「グリーンブラット投資法」新装版

本書刊行時(2001年)には、日本では早すぎたイベントドリブン投資法——企業分割(スピノフ)、企業再編成(リストラ)、合併、引受権の売り出し、資本再編成、倒産、リスク・アービトラージ——がやっと実践できる環境になってきた。市場を打ち負かすための目からウロコの手法が満載されている。

2024年後半は 業績の底堅いバリュー株へ?



講師：中原圭介

「もっとも予測が当たる経済アナリスト」としてベストセラーを多数執筆する中原圭介氏と、個別株のカタリストに精通する岡村友哉氏による大好評のオンライン講座『投資を学ぶ～全体相場と定性分析』。中小型の成長株を投資対象とする中原氏が、オンライン講座内で言及した相場見通しのごく一部を時系列にまとめてみました。



中原先生の コメント

① 3月21日配信

「三角持ち合いを抜けてきたが、楽観できない状況は続く。3月15日は中期的に見た下値支持線(緑色)を下回ったが、すぐに切り返している。ただし、過足でみると、まだ厳しい状況は続くだろう」

② 4月5日配信

「3月7日につけた787ポイントから下げて、上値は重い状況。底を打ったようだが、まだ本格的な物色にはつながっていない」

③ 5月9日配信

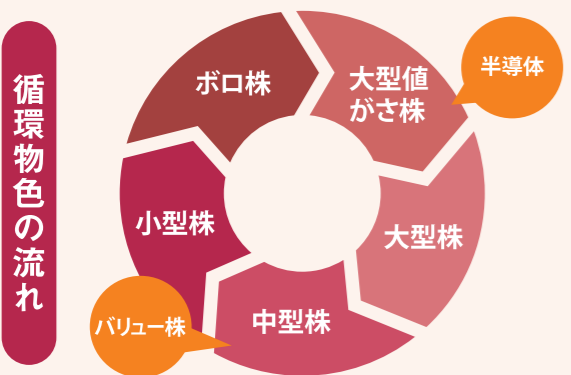
「値がさ株や半導体への集中物色が一服し、業績に安心感のあるバリュー株への資金流入が見えはじめている。その一方でグロース株に投資している方には苦しい状況。最終的には、株価は業績に収斂する。2024年後半は業績の底堅いバリュー株を検討したい」

④ 5月24日配信

「年初来安値の更新が続く。600ポイントが抵抗線になるが、きわどい局面。ここで反発するか下回るのか注視していきたい」



次とるべき投資戦略は!?



オンライン配信で毎週解説

数値では表すことのできない市場の注目ポイント、想定シナリオ、資金配分まで——中原氏と岡村氏が投資に役立つ情報をお伝えしています。

詳細はこちらをご覧ください



月刊 株式マガジン

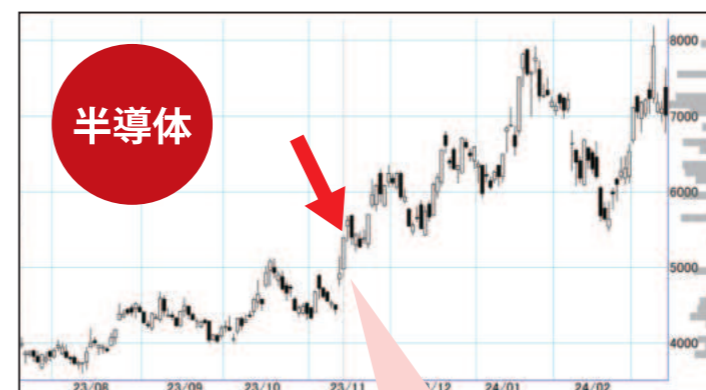


軽妙な語り口とわかりやすい銘柄分析に定評のある杉村富生氏が、いま注目の好業績企業やセクターなどを毎月解説する株式マガジン。これまでに取り上げた銘柄の一部をご紹介します。

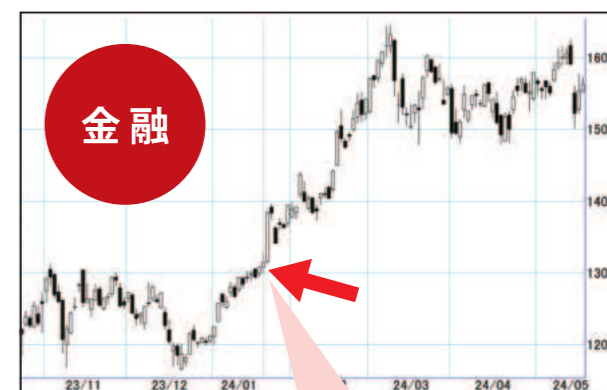


顔認証に注目

「不動産会社ですが、いわゆるDXにも注力している。その柱が顔認証システムです。全国展開でマンションの鍵を顔認証に。無くしませんよね。顔だから。今期は増額修正が必至では。じっくり狙っていきましょう」



「半導体の検査最終テスター、台湾系の会社です。いま熊本県菊陽町にTSMCが8000億円を投じて半導体の新工場を建設中です。ここから需要が拡大するのでは」



「時価総額が16兆円。PBR0.8倍。収益力は上がっていて、PBR1倍奪回作戦として、増配や自社株買いを行っています。優良株を割安に買うGARP戦略で押し目を拾っていきましょう」

株式マガジン
最新号はこちら



CD版 商品番号 14326

ダウンロード版 商品番号 14294



表面的な数値だけで 金融市場はつかめない

株 価が堅調に上昇しているように見える時でも、経済指標を細かく分析すると悪い兆候が多く見られることがあります。逆に、一見すると経済が最悪の状況に見える時でも、将来的な回復の兆しを見つかることもあります。

将来的な経済状況の大きな変化を、初期の段階での兆しで掴むことができれば、投資において非常に有利になったはず。そう思ったことはありませんか。そのためのヒントが、経済指標には詰まっています。

経済指標は精密検査のごとし

経済指標にはさまざまなものがあり、その国の経済の状態を多方面から詳しくデータ化してくれています。健康体に見えても、実は深刻な健康上の問題を抱えていることがあるように、株価や為替などの分かりやすい数字の裏に深刻な経済問題を抱えていることもありえます。つまり、経済指標は数字に表れる前の早期発見につながる精密検査の結果と言うこともできるでしょう。

「雇用統計」はもちろん注目度ナンバーワンです。市場がインフレの行方を気にしている時には「消費者物価指数」、景気動向そのものが材料視されている場合には「ISM指数」などの「景況指数」個人の消費動向が注目を集めている時



には「小売売上高」、などに対する反応が大きくなります。

松本英毅著「米国経済指標の見方・読み方・生かし方」では、GDPをはじめ米国の38種の経済指標が紹介されています。輸入物価指数が為替相場の影響を受けることや、輸出物価指数で農産物の価格動向が注目されることなど、指標から経済の背景や景気動向の兆しをつかむヒントを与えてくれるでしょう。

鋭い分析でドイツ経済を救った男

ハイパーインフレ、失業対策、公共投資、国家経済の安定は国を維持していくための普通の課題です。

経済学者で銀行家のヤルマル・シャハトは、第



商品番号 91909 1,800円+税



ベルサイユ条約によって、われわれは巨額の戦争賠償金の支払いを課された。そのためにドイツ経済は大打撃を受けたのだ



商品番号 42932 4,000円+税

一次大戦後のドイツ経済の復興に貢献した人物です。ナチス政権下では、経済大臣として政策立案に関与し、様々な措置——ハイパーインフレを「レンテンマルクの奇跡」で解消、秘密軍備計画を可能にしたメフォ手形を導入、失業対策と公共投資で経済再生をはかったラインハルト計画——を講じました。ですが1943年に反逆罪で逮捕され、戦後はニュルンベルク裁判の被告となり、さらに非ナチ化裁判にかけられ、最終的に自由の身になったのは1950年でした。経済政策の成功という光の側面とナチス政権への加担という影の側面をあわせ持ち、波乱の人生を送った人物です。

経済復興と金融政策、ナチス政権と経済環境、倫理と経済のジレンマ、戦後の評価と影響を一人の男を通して追った海外マンガ『第三帝国のバンカーヤルマル・シャハト』。第一次大戦後のドイツを経済という視点でとらえた稀有な一冊です。

全天候型トレーダー バイ・アンド・ホールドの呪縛を解き放つ戦略

ベテラン度 ★★☆☆ 商品番号 73271 2,800円+税

どんな経済情勢や相場でも長期的成功に導く極意！

世界中の通貨はインフレのせいで、価値を下げ続けている。資産を守るにはどうすればいいのだろうか？近年注目を集める全天候型戦略は戦略的に複数の国の資産に分散させることで、どんな経済状況になってもリターンを得ようとする。さまざまな業種、相場の方向性をカバーするセクター別ETFのポートフォリオで、低リスクかつリターン向上をめざそう。

読者の声 投資対象はできるだけ広く分散するのが良く、ETFや先物等を適切な配分で活用することで必要証拠金を抑えて分散・安定を図ります。日本在住の個人投資家でもこの戦略が実行可能な日本のブローカーは複数見つかりました。(投資家A様 投資歴24年)



マーケットをリードするロジックを探し 生き残るためのFX戦略書

ハリー武内 A5判 478頁 商品番号 91886 2,800円+税

「ロジック」は最強の「上位足」！ 歴史に学び、先をひもとくFX読本

為替市場を動かすのは、金利、経常収支、各国の政策はもちろん、ロジックを融合させたテクニカル分析、原油価格や他市場からの影響、通貨ペアの特徴、新興国通貨の注意点など、変化するマーケットで生き残るための正道を説いた読本。

読者の声 ■筆者は長年実務でトレーディングに携わってきた商社出身の達人。役立つ知識やノウハウ、教訓を惜しみなく披露してくれている。(炎のディーラー様)
■今後発生するロジックの変化にトレーダーが対応して生き残るための、相場観の組み立て方や相場の変化に気付く感性・洞察力の磨き方を示してくれます。(投資家A様)

コラム 円の誕生

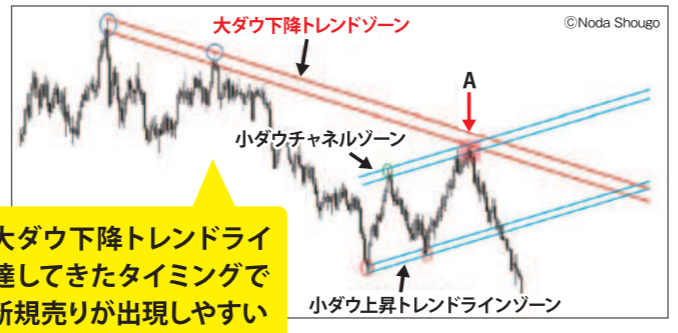
江戸時代の「両」の後、1871年の「新貨条例」に基づき、純金1.5gを含むものが1円として誕生しました。1874年にドル円相場は1ドル≒1円で始まり、日本が金本位制から離脱し、太平洋戦争勃発時には1ドル≒4.25円程度まで円安になったとされています。(本文328ページより)

天から底まで根こそぎ狙う「トレンドラインゾーン」分析

野田尚吾 A5判 392頁 商品番号 91862 2,800円+税

買い手と売り手の攻防の「変化」を察知し、 トレンドの「先行期」をいち早くとらえる

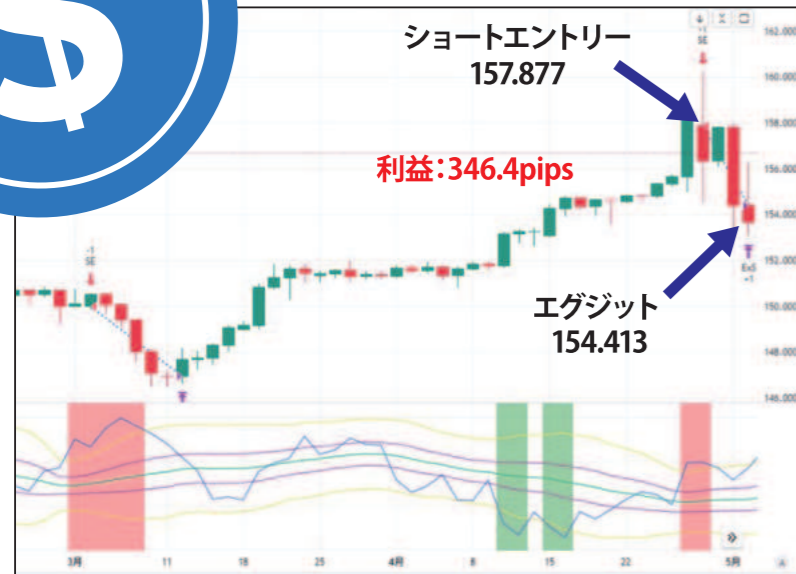
トレンドラインを平均化した面(ゾーン)なら、変化の初動に乗ってダマシを極力回避し、底から天まで大きな利益を狙える。



※Aの部分は大ダウ下降トレンドラインゾーンに到達してきたタイミングで大ダウ目線の新規売りが出現しやすい



ドル円と米金利の価格差が 拡大したときが逆張りチャンス!?



ドル円は160円台を突破した後、為替介入により一気に154円台まで下落。その後、157円台まで戻したところで、再び為替介入が実施され、市場は大混乱となりました。これだけ短期間に、激しい値動きが続くと、エントリーの判断が難しくはないでしょうか？

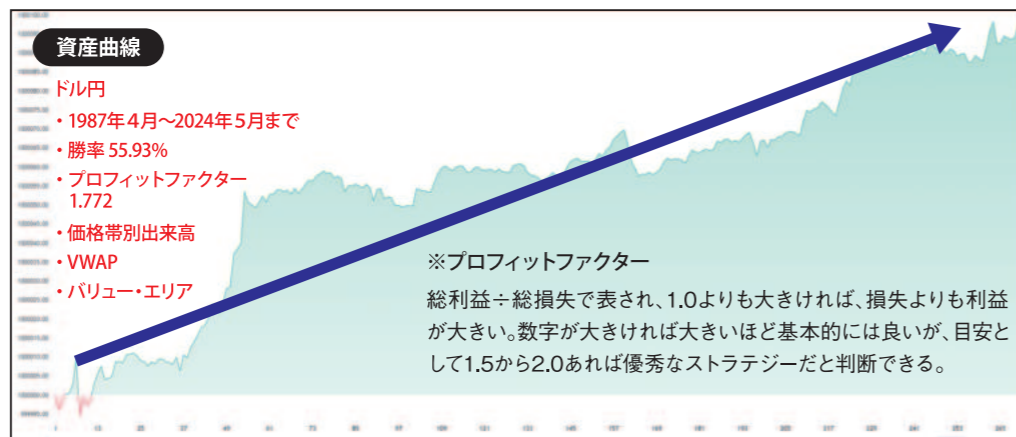
そこで市場相関を利用してドル円をトレードする戦略をご紹介します。ご存知の方が多いかと思いますが、米金利と米ドルは密接な関係があり、米金利が上昇すると、米ドルは買われ、米金利が下落すれば、米ドルが下落するという相関関係があります。

この関係を利用して、ドル円と米金利の価格差(スプレッド)が大きくなった時に、平均回帰を狙って逆張り方向にドル円をエントリーするとどうでしょうか？

このロジックで実際にトレードすると、どのようなパフォーマンスになるか確認してみましょう。まず、直近の取引を見てみると、157.877でショートエントリーし、154.413でエグジットしています。ちょうど、為替介入時に急変動でスプレッド差が拡大したところを捉えることができました。下図はトレーディングビューで検証した際の資産曲線とパフォーマンスです。

資産曲線は右肩上がりの傾向なので、この戦略は収益の期待できる戦略という事がわかります。

この様に、相関性の高い二つの銘柄間の価格差(スプレッド)をボリンジャーバンドに似た標準偏差バンドで分析し、その銘柄の割高や割安や市場間の相関を判断してトレードするのが「スプレッドボリンジャー」です。個別株、FX、先物、コモディティなど様々な市場で有効性を確認しています。



メール登録(無料)で岩本祐介氏のレポート配信中!

- ◆ 商品市場とドルストレート通貨ペアのデイトレ
 - ◆ 米金利と米ドルの関係はスプレッドボリンジャーを使うとどう見える??
 - ◆ Crypto CurrencyとNQ(ナスダック100ミニ先物)
- ほか2本

登録はこちら



URL <https://trs.jp/r/iwa>

2024年夏頃 新セミナー 開催予定!

トレーディングビューを使ったオーダーフロー分析

マーケットの隠れた引力がわかる! 歩み値を視覚化した出来高分析によるデイトレ手法「オーダーフロー分析」。機関投資家やプロの武器をトレーディングビューで簡単に使えるよう開発しました。日経225先物、個別株、FX、仮想通貨など他市場に対応!



トレーディングビュー TradingView

TradingView の 魅力

- その1 ブラウザ起動だから使う場所・端末を選ばない
- その2 株式やFX、先物、暗号資産など、あらゆる投資対象にアクセス可能
- その3 機能充実のスーパーチャート
- その4 世界中のトレーダーと投資アイデアが共有できる
- その5 自分だけのトレードルールを作成できる

実践編

チャートにインジケータを表示してみよう!

- 1 「インジケータ」を選ぶ
- 2 「SMA(単純移動平均線)」を選ぶ
- 3 移動平均線を右クリックし「設定」を選ぶ
- 4 チャートに表示された移動平均線を右クリックすると、メニューが表示される。その中の「設定」を選択して、「パラメータ」で期間を変更できる。

TradingViewのチャートにインジケータを表示してみよう。
例えば、チャートに移動平均線を表示する場合には、「インジケータ、指標、ストラテジー」のメニューから移動平均線を選択する。
1回クリックすると、チャート上に1本の移動平均線が表示される。

3500万人以上が利用! スマホやタブレットでも使える!

一流のトレードは、一流のツールから生まれる!

一流のトレードは、一流のツールから生まれる!

TradingView 入門

「使える情報」を中心にまとめた実践的ガイドブック

株投資やFX、暗号資産など、全金融市場に対応!

高機能チャートツールの基本的な活用術から、トレーディングビューの機能を利用したトレードルール作りまで、

市場で戦うためのお役立ち情報を紹介!

PanRolling

一流のトレードは、一流のツールから生まれる!

TradingView 入門

向山勇、TradingView-Japan (監修) A5判 200頁

商品番号 91848 2,000円+税

全世界3500万人超が利用するチャートツールの入門書

株式、FX、金利、先物、暗号資産などあらゆる市場データにアクセスできる、投資アイデアを共有できるSNS機能など、無料で使える高機能チャートの徹底活用ガイド。インストール不要だから外出先ではスマホでも。また、株式トレーダーには企業のファンダメンタルズを表示できるのも嬉しい。

- 読者の声
- TradingViewの初心者でない人にとっても新しい発見があり、飽きにくく読む価値がある (投資家A様)
 - 株式のスクリーニング及び検証機能も備えており、売買のタイミングを含めすべての作業ができるのが便利 (わたす様)



TradingViewで使えるインジケータは次ページ

賢く株を購入する究極ガイド

よく「押し目買いに押し目なし」といいます。「あの株を安く買ったなら買おう」と思っていたら、あれよという間に上昇してしまつた経験はないでしょうか？

それでも株は安く買いたい

例えば、昨年から米国株のコカ・コーラ(KO)を買いたかつたとします。KOは60年以上増配を続けている配当王銘柄です。

製品は世界中で愛飲されておられ、事業モデルが確立され、安定成長が見込めます。

昨年の夏、米国株(S&P 500)が下降トレンドにあったとき、KOは10ドル超も下げました。(図1)

もし、KOの底値が50ドルだと思っていて、そこで買えば、100株を5000ドルで購入できます。(以下、すべて売買手数料を除く)。

ところが、実際には10月6日の51ドル台で底入れしてしまい、S&P500の上昇に引っ張られる形で60ドル水準まで戻りました。

KOはすでに誰もが知る安定企業ですが、それだけに爆発的



に成長する業態ではないかもしれません。

A1関連株主導のS&P500に上昇したにすぎないと考えれば、S&P500に大きな調整が入ったとき、KOも一緒に安くなるかもしれません。

そのようなときでもKOを50ドルで底値と見て買いたいと思つたら、KOオプション(OP)の50ドルPUT(売る権利)を売る方法があります。

PUTを売って安く買う

PUT売りとは「その価格で買うと約束すること」です。買い手に権利行使されれば、50ドルで買わなければなりません。しかし、それが目的であり、購入資金もあります。

例えば、3月8日時点で24年12月20日に満期となる50ドルPUTを0.60ドルで1単位売るとします。(図2の赤枠参照)。

満期までにKOが50ドルを割れなければ、PUT売りで受け取ったプレミアムの60ドルが収益となります。そして、また数カ月先の50ドルPUTを売り続けます。一方、50ドルを割れる状況となり、そのPUTが行使されたら、KOを50ドルで100株購入する約束を守ります。さらに、PUT売りで受け取ったプレミアム分、安く購入できます。

こうした手法は「ターゲット買い(ターバイ)」と呼ばれ、米国では一般的な手法です。

図2 KO50.00PUTの相場表

商品番号	2024-03-07 4:39PM EST	2024-09-20	2024-12-20	2025-01-17	2025-06-20	2026-01-16		
KO240920P0050000	0.15	0.13	0.15	0.00	-	3	13,077	26.80%
KO241220P0050000	0.25	0.23	0.26	0.00	-	2	298	19.02%
KO250117P0050000	0.38	0.34	0.36	0.00	-	1	36	18.75%
KO250620P0050000	0.61	0.61	0.64	0.00	-	3	37	38.30%
KO250620P0050000	0.70	0.67	0.70	0.00	-	2	8,108	18.04%
KO250620P0050000	1.15	1.13	1.22	0.00	-	120	249	18.08%
KO260116P0050000	1.75	1.71	1.75	0.00	-	6	1,477	17.48%

CALLを売って高く売る

現物のKOを保有したかどうか？ 今度は配当を享受しながら、その現物を元手にCALLを売って権利行使させます。

CALL売りとは「その価格で売ると約束すること」です。必ずしも買いつけた価格(50ドル)のCALLを売る必要はありません。例えば、65ドルのCALLを売り続けられれば、そのたびにプレミアム収益があり、権利行使されたときに1500ドルの売買益を得られます。50ドルで買ったKOを65ドルで売るからです。

こうしたPUT売りとCALL売りによる二段階戦略を「ホイール戦略」と呼びます。この戦略を含め、米国株OPや日経225OP、FX・OPに関する情報を発信しているのが「オプション倶楽部」OP売坊戦略コースです。

大人気の180日間コース

オプション倶楽部
OP売坊
戦略コース
通信スクール

2024年8月開講

商品番号 14594 詳細はこちら

7月27日(土) 入門セミナーも実施!

相場は、確率に賭けるゲーム

巨万の富を築いたトレーダー達が実践したのがトレンドの流れに乗る順張り投資だ。逆張り投資は相場全体の約7割を占めるレンジ内では機能するが、いざブレイクアウトすると大きな損失を出すことも。現役ファンドマネジャー石原順が3勝7敗でも勝てる売買手法を10年以上実践し、ついに視覚化したインジケータ。



ダマシを極力減らす設計だから、大相場を取り逃さない。



中長期戦略

DVD 100分
商品番号 65450
30,800円

[DVD] 石原順のマーケットナビゲーター (6か月更新)



売りが買いかを保つドテンシステム。初動をとらえるのが特徴



中期戦略

DVD 88分
商品番号 65399
30,800円

[DVD] 石原順のメガトレンドフォローシグナル



5分足でも日足でも、ランダム相場後のトレンドだけサインが点灯。



短期戦略

DVD 100分
商品番号 65207
16,500円

[DVD] 石原順のボラティリティトレードシグナル

がんばる投資家の強い味方

Traders Shop

国内唯一の投資専門ショップ!

パンローリングの通販販売サイト「トレーダーズショップ」は、個人投資家のためのお役立ちサイト。書籍やDVD、メルマガ、通信講座、投資ソフト、セミナーなど、投資に役立つものがなんでも揃うコンビニエンスストアです。街の本屋さんにはない商品がいっぱい。さあ、成功のためにがんばる投資家は、今すぐアクセスしよう!

step 1 インターネットに接続して www.tradersshop.com にアクセスします。


インターネットだから24時間どこからでもOK



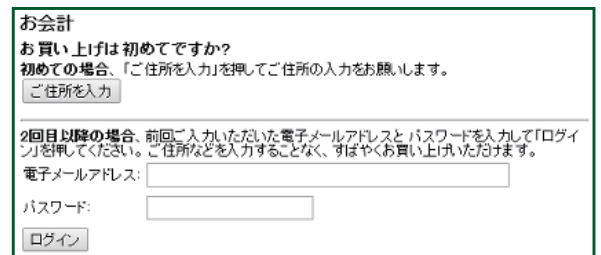
step 2 トップページが表示されます。画面に便利な検索機能があります。タイトルはもちろん、キーワード・商品番号など、探している商品の手がかりがあれば簡単にみつけることができます。



step 3 欲しい商品が見つかったら、**お買い物かご**に入れていきます。お買い物かごに商品を入れ終わったら一覧表の下にある**お会計**を押します。



step 4 はじめてのお客様は**配達先**等を入力します。**お支払い方法**を入力して確認後、**ご注文を送信**を押して完了。



次回以降はもっとカンタン!
最短**2クリック**で
注文が完了します。

ネットでの
ご注文は **送料無料!**
(お電話でのご注文は送料250円)
代引手数料は一律 **330円**

勝つための近道がここにあります!
www.tradersshop.com

商品に関するお問い合わせは

PanRolling パンローリング株式会社

〒160-0023 東京都新宿区西新宿 7-9-18-6F www.panrolling.com
TEL:03-5386-7391 FAX:03-5386-7393 info@panrolling.com



お支払い方法

●ご購入には、宅急便による代金引換やクレジットカード(VISA、Master、Diners Club、JCBなど)のご利用が便利です。



●銀行振込 三菱UFJ銀行 新宿新都心支店 普通 4566307

●郵便振替 00100-5-562188